

入学状況

Applicants and Enrollments

1. 平成18年度入学状況 Applicants and Enrollments, for 2006

区分 Classification	入学定員 Admission Capacity	志願者数 Number of Applicants			受験者数 Number of Examinees			合格者数 Number of Successful Examinees			入学者数 Enrollment				
		男 Male	女 Female	計 Subtotal	男 Male	女 Female	計 Subtotal	男 Male	女 Female	計 Subtotal	男 Male	女 Female	計 Subtotal		
教育学部 Faculty of Education	学校教育教員養成課程 School Teacher-Training Courses	130	(2) 239	(1) 413	(3) 652	(2) 198	(1) 344	(3) 542	54	96	150	53	93	146	
	人間発達環境課程 Humanity and Environmental Science Courses	70	70	(1) 254	(1) 324	48	(1) 199	(1) 247	20	(1) 61	(1) 81	20	(1) 56	(1) 76	
	計 Total	200	(2) 309	(2) 667	(4) 976	(2) 246	(2) 543	(4) 789	74	(1) 157	(1) 231	73	(1) 149	(1) 222	
法学部 Faculty of Law	昼間コース Daytime Course	150	(4) 379	(1) 211	(4) 590	(4) 272	(1) 148	(4) 420	(2) 114	(1) 63	(2) 177	(2) 100	(1) 56	(2) 156	
	夜間主コース Evening-centered Course	10	4	6	10	4	6	10	1	6	7	1	6	7	
	計 Total	160	(4) 383	(1) 217	(4) 600	(4) 276	(1) 154	(4) 430	(2) 115	(1) 69	(2) 184	(2) 101	(1) 62	(2) 163	
経済学部 Faculty of Economics	昼間コース Daytime Course	経済学科 Department of Economics	100	(2) 331	(1) 122	(3) 453	(1) 203	(1) 80	(2) 283	(1) 81	(1) 37	(1) 118	(1) 75	(1) 29	(1) 104
		経営システム学科 Department of Business Administration Systems	105	(6) 199	(3) 129	(9) 328	(5) 132	(3) 87	(8) 219	(1) 74	(3) 47	(4) 121	(1) 66	(2) 41	(3) 107
		地域社会システム学科 Department of Regional and Social Systems	75	(1) 126	(2) 120	(3) 246	(1) 76	(2) 83	(3) 159	52	40	92	44	32	76
		小計 Subtotal	280	(9) 656	(6) 371	(15) 1,027	(7) 411	(6) 250	(13) 661	(2) 207	(3) 124	(5) 331	(2) 185	(2) 102	(4) 287
	夜間主コース Evening-centered Course	経済学科 Department of Economics	6	1	2	3	1	2	3	2	2	4	2	2	4
		経営システム学科 Department of Business Administration Systems	8	8	5	13	8	3	11	5	3	8	5	3	8
		地域社会システム学科 Department of Regional and Social Systems	6	2	0	2	2	0	2	1	0	1	1	0	1
		小計 Subtotal	20	11	7	18	11	5	16	8	5	13	8	5	13
	計 Total	300	(9) 667	(6) 378	(15) 1,045	(7) 422	(6) 255	(13) 677	(2) 215	(3) 129	(5) 344	(2) 193	(2) 107	(4) 300	
	医学部 Faculty of Medicine	医学科 School of Medicine	90	593	323	916	440	250	690	54	36	90	54	36	90
看護学科 School of Nursing		60	37	213	250	23	121	144	9	57	66	8	52	60	
計 Total		150	630	536	1,166	463	371	834	63	93	156	62	88	150	
工学部 Faculty of Engineering	安全システム建設工学科 Department of safety Systems Construction Engineering	60	152	41	193	98	27	125	62	8	70	57	7	64	
	信頼性情報システム工学科 Department of Reliability-based Information Systems Engineering	80	(4) 261	25	(4) 286	(2) 188	19	(2) 207	(1) 81	9	(1) 90	(1) 73	7	(1) 80	
	知能機械システム工学科 Department of Intelligent Mechanical Systems Engineering	60	212	10	222	148	8	156	67	1	68	※1 60	1	※1 61	
	材料創造工学科 Department of Advanced Materials Science	60	194	36	230	120	22	142	63	11	74	55	9	64	
	計 Total	260	(4) 819	112	(4) 931	(2) 554	76	(2) 630	(1) 273	29	(1) 302	(1) 245	24	(1) 269	
農学部 Faculty of Agriculture	応用生物科学科 Department of Applied Biological Science	150	(1) 382	(1) 262	(2) 644	(1) 369	254	(1) 623	118	83	201	96	69	165	
	計 Total	150	(1) 382	(1) 262	(2) 644	(1) 369	254	(1) 623	118	83	201	96	69	165	
合計 Grandtotal		1,220	(20) 3,190	(9) 2,172	(29) 5,362	(16) 2,330	(8) 1,653	(24) 3,983	(5) 858	(4) 560	(9) 1,418	※1 (5) 770	(3) 499	※1 (8) 1,269	

(注) () 内は、私費外国人留学生特別選抜を外数で示す。

※は、マレーシア政府派遣留学生を外数で示す。

() indicates the number of Private Expense Foreign students.

※indicates the number of MALAYSIAN GOVERNMENT SCHOLARSHIP student.

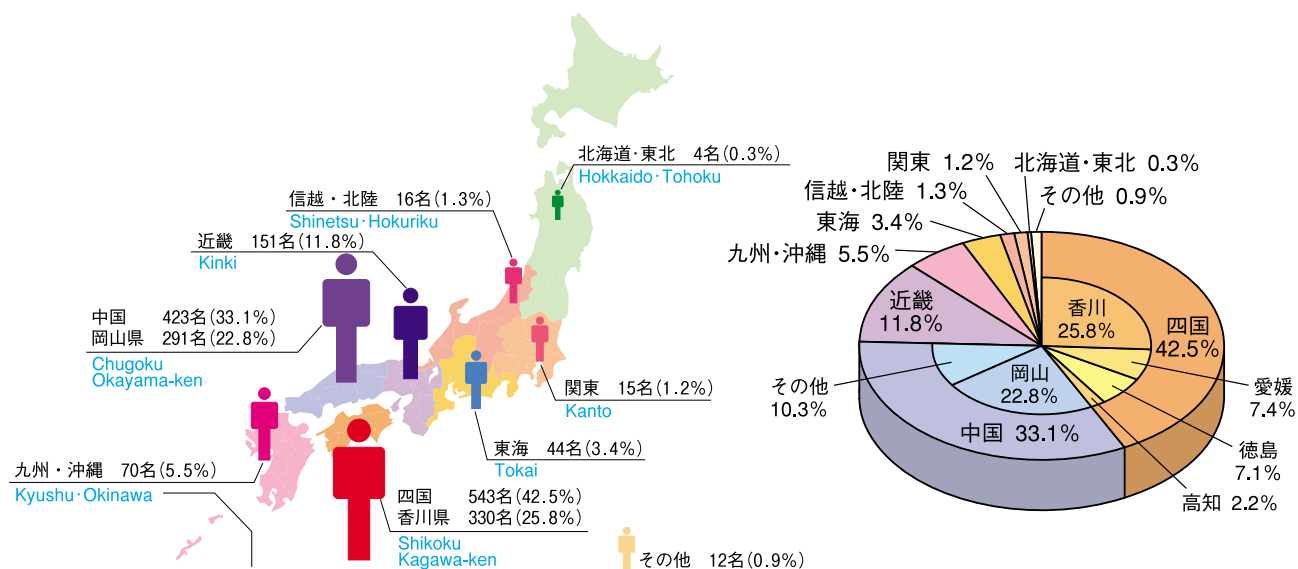
2. 入学者出身地 Places which Come from Enrollments

(平成18年5月1日現在)
(As of May 1, 2006)

県名 Prefecture	入学者数 Enrollment							県名 Prefecture	入学者数 Enrollment						
	教育 Education	法 Law	経済 Economics	医 Medicine	工 Engineering	農 Agriculture	計 Subtotal		教育 Education	法 Law	経済 Economics	医 Medicine	工 Engineering	農 Agriculture	計 Subtotal
北海道 Hokkaido						1	1	滋賀 Shiga				2	1	1	4
青森 Aomori								京都 Kyoto		3	2	5	1	6	17
岩手 Iwate								大阪 Osaka	1	6		7	7	4	25
宮城 Miyagi	1	1					2	兵庫 Hyogo	7	10	13	18	21	15	84
秋田 Akita								奈良 Nara				3	2	7	12
山形 Yamagata								和歌山 Wakayama	1	4		3		1	9
福島 Fukushima				1			1	鳥取 Tottori	5	4	7	2	4		22
茨城 Ibaraki				1			1	島根 Shimane	5	4	10	3	6	2	30
栃木 Tochigi		1				1	2	岡山 Okayama	56	20	117	11	65	22	291
群馬 Gunma						1	1	広島 Hiroshima	9	10	6	10	15	11	61
埼玉 Saitama				1			1	山口 Yamaguchi	2	4	3	2	5	3	19
千葉 Chiba				2	1	1	4	徳島 Tokushima	16	23	27	11	7	7	91
東京 Tokyo				2		1	3	香川 Kagawa	87	34	69	41	76	23	330
神奈川 Kanagawa						1	1	愛媛 Ehime	10	8	34	8	30	4	94
新潟 Niigata						1	1	高知 Kochi	6	8	6	3	1	4	28
富山 Toyama			1	1		2	4	福岡 Fukuoka	1	3	1		2	4	11
石川 Ishikawa				1			1	佐賀 Saga	2			1	1	5	9
福井 Fukui	1	2			1	1	5	長崎 Nagasaki	1	3		1	5	3	13
山梨 Yamanashi		1			1		2	熊本 Kumamoto	1	2					3
長野 Nagano	1	1			1	2	5	大分 Oita	1	6	1			4	12
岐阜 Gifu		1		1	2	4	8	宮崎 Miyazaki	4	1		1	1	7	14
静岡 Shizuoka		1			1	4	6	鹿児島 Kagoshima	1	1		1		2	5
愛知 Aichi	2		2	5	10	6	25	沖縄 Okinawa		1		1		1	3
三重 Mie			1		1	3	5	その他 Others	2	2	4	1	3		12
								合計 Total	223	165	304	150	271	165	1,278

(注) その他は、大検及び外国人学生を表す。

Note The others are who have passed DAI-KEN and foreign students.
(DAI-KEN is the university entrance qualification examination)



(注) () 内は、全体に対する割合を示す。

() indicates the percentage of students on the whole.

平成18年3月卒業生就職状況等

Employment Situation of Graduates, for 2006

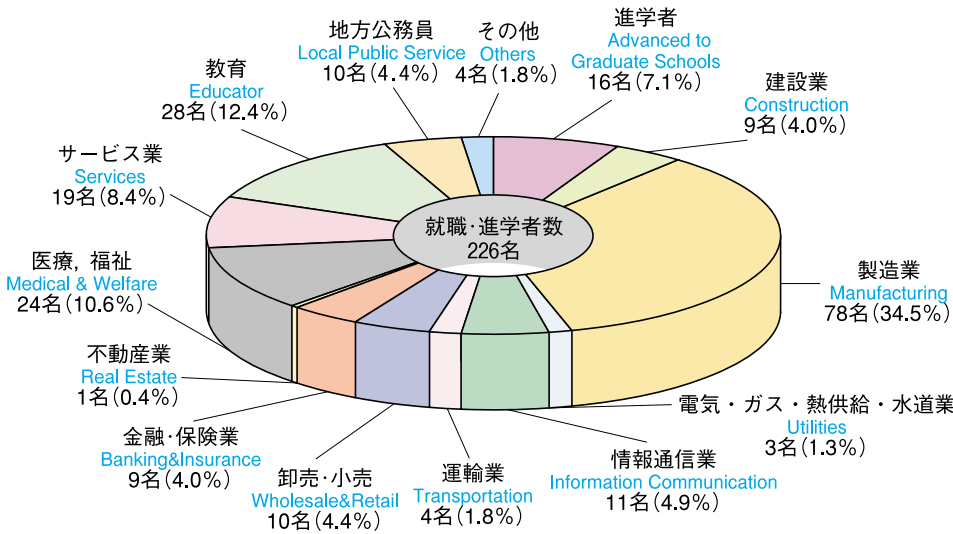
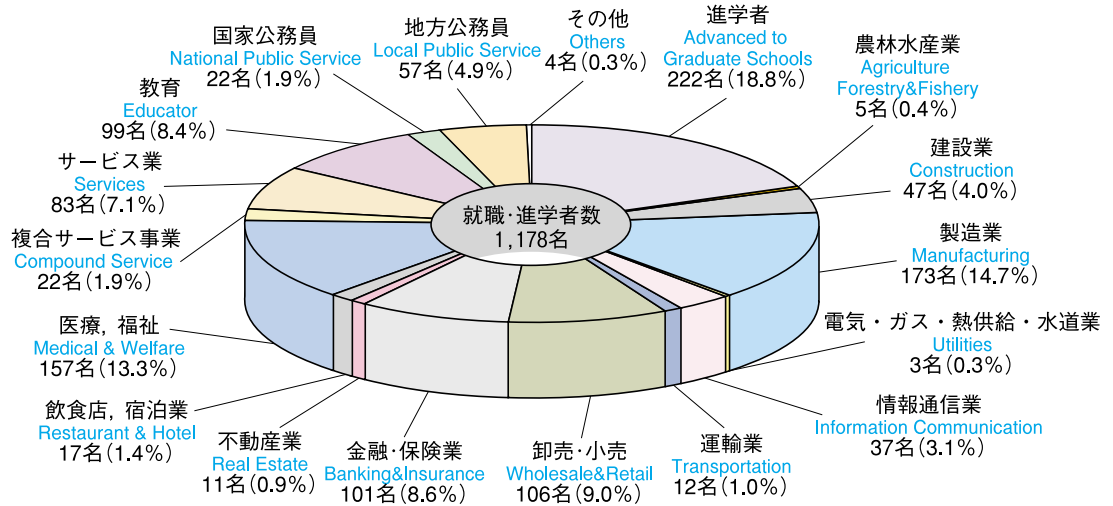
(平成18年5月1日現在)
(As of May 1, 2006)

区分 Classification		学部 Faculties							大学院 Graduate School										合計 Total
		教育学 Faculty of Education	法学 Faculty of Law	経済学 Faculty of Economics	医学 Faculty of Medicine	工学 Faculty of Engineering	農学 Faculty of Agriculture	合計 Total	修士課程 Master of Nursing Science							専門学 課程 Professional Degree Program	博士課程 Doctor of Philosophy		
									教育学 研究科 Graduate School of Education	法学 研究科 Graduate School of Law	経済学 研究科 Graduate School of Economics	医学系 研究科 Graduate School of Nursing	工学系 研究科 Graduate School of Engineering	農学 研究科 Graduate School of Agriculture	地域 研究科 Graduate School of Management	医学系 研究科 Graduate School of Medicine	工学系 研究科 Graduate School of Engineering		
卒業生数 Number of Graduates	計 Subtotal	216	233	362	153	236	151	1,351	39	11	17	7	83	45	34	12	4	252	
	男 Male	49	123	196	59	207	86	720	14	8	7	0	78	24	31	9	3	174	
	女 Female	167	110	166	94	29	65	631	25	3	10	7	5	21	3	3	1	78	
進学者数 Advanced to Graduate Schools	計 Subtotal	32	17	9	8	103	53	222	0	0	0	0	5	11	0	0	0	16	
	男 Male	15	9	6	0	94	36	160	0	0	0	0	5	7	0	0	0	12	
	女 Female	17	8	3	8	9	17	62	0	0	0	0	0	4	0	0	0	4	
就職希望者数 Looked for job Openings	計 Subtotal	166	158	319	145	131	94	1,013	38	10	15	7	77	31	34	12	4	228	
	男 Male	29	79	171	59	111	48	497	14	7	7	0	73	16	31	9	3	160	
	女 Female	137	79	148	86	20	46	516	24	3	8	7	4	15	3	3	1	68	
就職者数 Employees	計 Subtotal	161	146	300	139	125	85	956	35	6	13	7	76	27	32	10	4	210	
	男 Male	27	75	154	53	105	41	455	12	3	7	0	72	14	29	8	3	148	
	女 Female	134	71	146	86	20	44	501	23	3	6	7	4	13	3	2	1	62	
産業別就職者数 Types of Employment	農・林・水産業 Agriculture, Forestry & Fishery	1 (0)	0 (0)	0 (0)	0 (0)	0 (0)	4 (0)	5 (0)	0 (0)	0 (0)	0 (0)	0 (0)	0 (0)	0 (0)	0 (0)	0 (0)	0 (0)	0 (0)	
	建設業 Construction	2 (2)	4 (0)	16 (4)	0 (0)	24 (5)	1 (1)	47 (12)	0 (0)	0 (0)	0 (0)	0 (0)	9 (1)	0 (0)	0 (0)	0 (0)	0 (0)	9 (1)	
	製造業 Manufacturing	11 (9)	18 (6)	43 (23)	0 (0)	59 (8)	42 (25)	173 (71)	1 (0)	2 (1)	3 (1)	0 (0)	54 (2)	14 (5)	2 (0)	0 (0)	2 (0)	78 (9)	
	電気・ガス等 Utilities	1 (1)	0 (0)	0 (0)	0 (0)	1 (0)	1 (0)	3 (1)	0 (0)	0 (0)	0 (0)	0 (0)	0 (0)	0 (0)	2 (0)	0 (0)	1 (0)	3 (0)	
	情報通信業 Information Communication	2 (2)	5 (3)	20 (8)	0 (0)	10 (1)	0 (0)	37 (14)	0 (0)	0 (0)	0 (0)	0 (0)	5 (0)	2 (2)	4 (0)	0 (0)	0 (0)	11 (2)	
	運輸業 Transportation & Communication	1 (1)	3 (3)	6 (3)	0 (0)	0 (0)	2 (0)	12 (7)	0 (0)	0 (0)	0 (0)	0 (0)	0 (0)	1 (1)	3 (1)	0 (0)	0 (0)	4 (2)	
	卸売・小売業 Wholesale & Retail	13 (12)	12 (10)	66 (36)	0 (0)	7 (2)	8 (5)	106 (65)	0 (0)	0 (0)	5 (3)	0 (0)	1 (1)	2 (1)	2 (0)	0 (0)	0 (0)	10 (5)	
	金融・保険業 Banking & Insurance	9 (8)	24 (14)	65 (29)	0 (0)	3 (1)	0 (0)	101 (52)	0 (0)	0 (0)	2 (1)	0 (0)	1 (0)	0 (0)	6 (0)	0 (0)	0 (0)	9 (1)	
	不動産業 Real Estate	1 (1)	5 (1)	5 (3)	0 (0)	0 (0)	0 (0)	11 (5)	0 (0)	0 (0)	1 (0)	0 (0)	0 (0)	0 (0)	0 (0)	0 (0)	0 (0)	1 (0)	
	飲食店・宿泊業 Restaurant & Hotel	0 (0)	5 (2)	10 (5)	0 (0)	0 (0)	2 (1)	17 (8)	0 (0)	0 (0)	0 (0)	0 (0)	0 (0)	0 (0)	0 (0)	0 (0)	0 (0)	0 (0)	
	医療・福祉 Medical & Welfare	10 (10)	2 (1)	4 (1)	139 (86)	0 (0)	2 (0)	157 (100)	6 (6)	0 (0)	0 (0)	7 (7)	0 (0)	0 (0)	1 (1)	10 (2)	0 (0)	24 (16)	
	教育 Educator	小学校 Elementary School	49 (36)	0 (0)	0 (0)	0 (0)	0 (0)	0 (0)	49 (36)	13 (8)	0 (0)	0 (0)	0 (0)	0 (0)	0 (0)	0 (0)	0 (0)	0 (0)	13 (8)
		中学校 Junior High School	12 (10)	0 (0)	0 (0)	0 (0)	0 (0)	0 (0)	12 (10)	5 (2)	0 (0)	0 (0)	0 (0)	0 (0)	0 (0)	0 (0)	0 (0)	0 (0)	5 (2)
		高等学校 Senior High School	3 (2)	0 (0)	1 (0)	0 (0)	0 (0)	0 (0)	4 (2)	2 (1)	0 (0)	0 (0)	0 (0)	1 (0)	2 (0)	0 (0)	0 (0)	0 (0)	5 (1)
		幼稚園 Kindergarten	10 (9)	0 (0)	0 (0)	0 (0)	0 (0)	0 (0)	10 (9)	0 (0)	0 (0)	0 (0)	0 (0)	0 (0)	0 (0)	0 (0)	0 (0)	0 (0)	0 (0)
		その他教育 Others	11 (8)	5 (4)	7 (5)	0 (0)	0 (0)	1 (0)	24 (17)	2 (2)	1 (0)	0 (0)	0 (0)	1 (0)	0 (0)	0 (0)	0 (0)	1 (1)	5 (3)
	複合サービス事業 Compound Service	7 (6)	2 (1)	7 (6)	0 (0)	0 (0)	6 (2)	22 (15)	0 (0)	0 (0)	0 (0)	0 (0)	0 (0)	0 (0)	0 (0)	0 (0)	0 (0)	0 (0)	
	サービス業 Service	12 (12)	20 (13)	28 (16)	0 (0)	15 (2)	8 (7)	83 (50)	2 (0)	1 (1)	2 (1)	0 (0)	4 (0)	5 (3)	5 (1)	0 (0)	0 (0)	19 (6)	
	国家公務員 National Public Service	1 (1)	11 (2)	4 (2)	0 (0)	2 (1)	4 (0)	22 (6)	0 (0)	0 (0)	0 (0)	0 (0)	0 (0)	0 (0)	0 (0)	0 (0)	0 (0)	0 (0)	
	地方公務員 Local Public Service	1 (0)	30 (11)	18 (5)	0 (0)	4 (0)	4 (1)	57 (17)	1 (1)	2 (1)	0 (0)	0 (0)	0 (0)	0 (0)	7 (0)	0 (0)	0 (0)	10 (2)	
その他 Others	4 (4)	0 (0)	0 (0)	0 (0)	0 (0)	0 (0)	4 (4)	3 (3)	0 (0)	0 (0)	0 (0)	0 (0)	1 (1)	0 (0)	0 (0)	0 (0)	4 (4)		

() 内は、女子を内数で示す。

() indicates the number of female students.

学部 Faculties



大学院 Graduate School

国家試験合格状況 Passing Status of the National Examination

【医師】 Doctor

区分 Classification	卒業生数 Number of Graduate (人)	新卒 Recent College Graduate			既卒 Previous Graduate			総数 Total Number			全国合格率 National Examination Pass Rate
		受験者数 Number of Examinee (人)	合格者数 Number of Successful Graduate (人)	合格率 Examination Pass Rate (%)	受験者数 Number of Examinee (人)	合格者数 Number of Successful Graduate (人)	合格率 Examination Pass Rate (%)	受験者数 Number of Examinee (人)	合格者数 Number of Successful Graduate (人)	合格率 Examination Pass Rate (%)	
第96回 (2002)	115	115	109	94.8	5	3	60.0	120	112	93.3	90.4
第97回 (2003)	92	91	89	97.8	8	6	75.0	99	95	96.0	90.3
第98回 (2004)	98	98	92	93.9	5	3	60.0	103	95	92.2	88.4
第99回 (2005)	100	99	94	94.9	8	4	50.0	107	98	91.6	89.1
第100回 (2006)	81	81	76	93.8	10	6	60.0	91	82	90.1	90.0

【看護師】 Nurse

区分 Classification	卒業生数 Number of Graduate (人)	新卒 Recent College Graduate			既卒 Previous Graduate			総数 Total Number			全国合格率 National Examination Pass Rate
		受験者数 Number of Examinee (人)	合格者数 Number of Successful Graduate (人)	合格率 Examination Pass Rate (%)	受験者数 Number of Examinee (人)	合格者数 Number of Successful Graduate (人)	合格率 Examination Pass Rate (%)	受験者数 Number of Examinee (人)	合格者数 Number of Successful Graduate (人)	合格率 Examination Pass Rate (%)	
第91回 (2002)	60	50	49	98.0	2	0	0.0	52	49	94.2	84.3
第92回 (2003)	68	59	59	100.0	3	2	66.7	62	61	98.4	92.6
第93回 (2004)	68	58	57	98.3	1	1	100.0	59	58	98.3	91.2
第94回 (2005)	65	55	55	100.0	1	0	0.0	56	55	98.2	91.4
第95回 (2006)	72	62	60	96.8	1	1	100.0	63	61	96.8	88.3

【保健師】 Public Health Nurse

区分 Classification	卒業生数 Number of Graduate (人)	新卒 Recent College Graduate			既卒 Previous Graduate			総数 Total Number			全国合格率 National Examination Pass Rate
		受験者数 Number of Examinee (人)	合格者数 Number of Successful Graduate (人)	合格率 Examination Pass Rate (%)	受験者数 Number of Examinee (人)	合格者数 Number of Successful Graduate (人)	合格率 Examination Pass Rate (%)	受験者数 Number of Examinee (人)	合格者数 Number of Successful Graduate (人)	合格率 Examination Pass Rate (%)	
第88回 (2002)	60	60	55	91.7	6	2	33.3	66	57	86.4	83.5
第89回 (2003)	68	68	62	91.2	10	4	40.0	78	66	84.6	91.5
第90回 (2004)	68	68	66	97.1	10	7	70.0	78	73	93.6	92.3
第91回 (2005)	65	65	57	87.7	4	1	25.0	69	58	84.1	81.5
第92回 (2006)	72	72	66	91.7	9	5	55.6	81	71	87.7	78.7

日本学生支援機構奨学生数

The Number of Scholarship Students

(平成18年3月1日現在)
(As of March 1, 2006)

区分 Classification	第一種 First Category Scholarship						第二種(きぼう21プラン) Second Category Scholarship (called "Kiboh 21 Plan" Scholarship)						計 Total		
	1年 Freshman	2年 Sophomore	3年 Junior	4年 Senior	5年 5th	6年 6th	1年 Freshman	2年 Sophomore	3年 Junior	4年 Senior	5年 5th	6年 6th	第一種	きぼう21 プラン	
教育学部 Faculty of Education	47	53	53	36	-	-	37	53	45	46	-	-	189	181	
法学部 Faculty of Law	33	38	48	32	-	-	35	35	40	44	-	-	151	154	
経済学部 Faculty of Economics	57	47	98	50	-	-	54	66	69	62	-	-	252	251	
医学部 Faculty of Medicine	医学科 School of Medicine	12	9	23	5	10	22	15	25	23	35	32	30	81	160
	看護学科 School of Nursing	8	14	17	10	-	-	15	17	12	25	-	-	49	69
工学部 Faculty of Engineering	24	32	55	22	-	-	47	63	51	56	-	-	133	217	
農学部 Faculty of Agriculture	27	30	42	18	-	-	36	32	27	45	-	-	117	140	
計 Total	208	223	336	173	10	22	239	291	267	313	32	30	972	1,172	
大学院 Graduate School	教育学研究科 Graduate School of Education	5	10	-	-	-	-	2	2	-	-	-	-	15	4
	法学研究科 Graduate School of Law	1	0	-	-	-	-	0	1	-	-	-	-	1	1
	経済学研究科 Graduate School of Economics	1	1	-	-	-	-	0	1	-	-	-	-	2	1
	医学系研究科 Graduate School of Medicine	0	2	1	2	-	-	0	0	1	0	-	-	5	1
	工学研究科 Graduate School of Engineering	20	22	1	3	-	-	6	10	0	1	-	-	46	17
	農学研究科 Graduate School of Agriculture	22	13	-	-	-	-	1	3	-	-	-	-	35	4
	地域マネジメント研究科 Graduate School of Management	1	1	-	-	-	-	1	0	-	-	-	-	2	1
	香川大学・愛媛大学連合法務研究科 Kagawa-Ehime Universities Graduate School of Law	7	7	-	-	-	-	2	13	-	-	-	-	14	15
専攻科 One Year Advanced Course	0	-	-	-	-	-	0	-	-	-	-	-	0	0	

厚生・保健施設

Health and Welfare Facilities for Students

区分 Classification	所在地 Location	延面積(m ²) Total Floor Area	施設等備考 Remarks on Facilities etc
大学会館 University Hall	幸町地区 Saiwai-Chō District	3,299	食堂(920席)、売店、理髪室、就職支援室、第1集会室~第8集会室、和室、事務室 Cafeteria (920 seats) . Store, Barbershop, Career Information Room, 1st~8th Assembly Room, Japanese-Style Room, Office
医学部会館 Faculty of Medicine Hall	三木町医学部地区 Miki-Chō District	1,287	売店、共同談話室、合宿研修室、シャワー室、演習室、チュートリアル室、サークル共用室、和室、防音室、暗室 Store, Common Lounge, Training Camp Room, Shower Room, Seminar Room, Tutorial Room, Circle common Room, Japanese-Style Room, Music Practice Room, Darkroom
医学部食堂 Faculty of Medicine Cafeteria	三木町医学部地区 Miki-Chō District	480	食堂(182席)、喫茶室(36席) Cafeteria (182 seats), Tearoom (36 seats)
工学部学生食堂 Faculty of Engineering Cafeteria	林町地区 Hayashi-Chō District	815	食堂(292席)、談話コーナー、売店 Cafeteria (292 seats) . Lounge Corner, Store
池戸会館 Ikenobe Hall	三木町農学部地区 Miki-Chō District	781	喫茶室(20席)、談話室、娯楽室、国際交流室、売店、理髪室、共同室、集会室、音楽練習室、大集会室、和室 Tearoom (20 seats) . Lounge, Recreation Room, Information Exchange Room, Store, Barbershop, Common Room, Assembly Room, Music Practice Room, Large Assembly Room, Japanese-Style Room.
農学部学生食堂 Faculty of Agriculture Cafeteria	三木町農学部地区 Miki-Chō District	406	(156席) (156 seats)
保健管理センター (// 医学部分室) (// 工学部分室) (// 農学部分室) Health Center (Faculty of Medicine Sub-center) (Faculty of Engineering Sub-center) (Faculty of Agriculture Sub-center)	幸町地区 (三木町医学部地区) (林町地区) (三木町農学部地区) Saiwai-Chō District Miki-Chō District Hayashi-Chō District Miki-Chō District	399 (263) (227) (106)	診察室、事務調剤室、測定室、所長室、一般検査室、精密検査室、休養室、相談室、ポディーツニック室、教員室、資料室、倉庫、多目的室 Consultation Room, Office and Dispensary, Measurement Room, Director's Room, General Examination Room, Close Examination Room, Resting Room, Counseling Room, Body-Sonic Room, Professor's Room, Material Room, Store Room, Multipurpose Room.
課外活動共用施設及び合宿研究施設 Facility for Extracurricular Activities and Facility for Study and Training	幸町地区 Saiwai-Chō District	1,332	共用室、音楽練習室、和室練習室、制作作業室、集会室、宿泊定員55名 Common Room, Music Practice Room, Japanese-Style Practice Room, Workroom, Assembly Room, Capacity for Lodgers 55
寄宿舎 Dormitories	屋島地区 西宝町地区 三木町地区 Yashima District Saiho-Chō District Miki-Chō District	4,786	収容定員 屋島寮(男子)109名 若草寮(女子)80名 光風寮(男子)30名 Capacity Yashima Dormitory (Men) 109 Wakakusa Dormitory (Women) 80 Kofu Dormitory (Men) 30
留学生会館 International House	屋島地区 Yashima District	844	事務室、集会室、捕食室、居室(32室) Office, Assembly Room, Dining Room, Single Room, (32)
国際交流会館 International House	前田東町地区 Maedahigasi-Chō District	622	事務室、多目的室、単身室(3室)、夫婦室(1室)、家族室(6室) Office, Multipurpose Room, Single Room (3), Couple Room (1), Family Room (6)